

# PRODUCTSHEET - M12 CHEMISCH ANKER SET

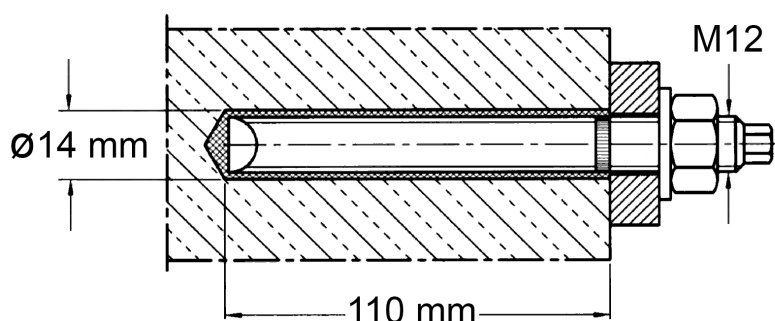
## TOEPASSING

MONTAGE SINGLE-DECK PALEN  
MONTAGE ONE-SIDED PALEN  
MONTAGE MAATWERK PALEN

## INHOUD

4x CHEMISCH ANKER M12  
4x DRAADEIND M12 160mm  
8x M12 MOER  
8x RING

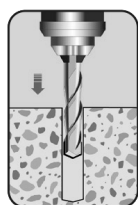
## SPECIFICATIES GAT



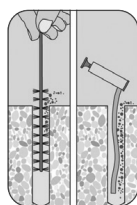
## MINIMALE UITHARDINGSTIJD

Temperatuur	Zon	Wol
≥ +35 °C	10 min.	20 min.
≥ +30 °C	10 min.	20 min.
≥ +20 °C	20 min.	40 min.
≥ +10 °C	60 min.	120 min.
≥ +5 °C	60 min.	120 min.
≥ 0 °C	5 h	10 h
≥ -5 °C	5 h	10 h

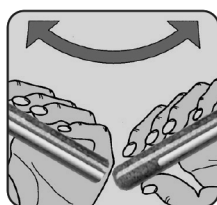
## MONTAGE CHEMISCH ANKER



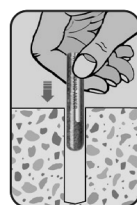
Gat boren.



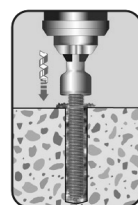
1x uitblazen  
1x uitborstelen  
1x uitblazen  
1x uitborstelen



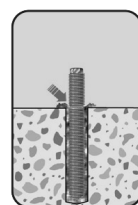
Het hars in de glazen capsule moet handwarm als honing vloeien.



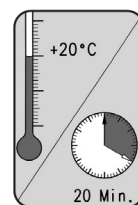
Glazen capsule in het boorgat aanbrengen.



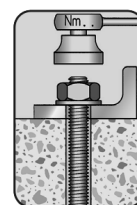
Ankerstang al draaiend / kloppend plaatsen.



Optische controle als de chemische vulling uit het boorgat komt.



Uithardingstijd in acht nemen.



Het te bevestigen bouwdeel met een momentsleutel aandraaien.

## MONTAGE TYPE 1

- Alleen mogelijk bij single-deck palen
- Na bevestigen **ondersabelen/onderkouwen**
- Meer stel mogelijkheden dan montage type 2

## MONTAGE TYPE 2

- Mogelijk bij single-deck palen
- Mogelijk bij one-sided palen
- Mogelijk bij maatwerk palen

## LET OP!

### MUREN ALTIJD MINIMAAL 100MM ONDER GRONDPEIL

